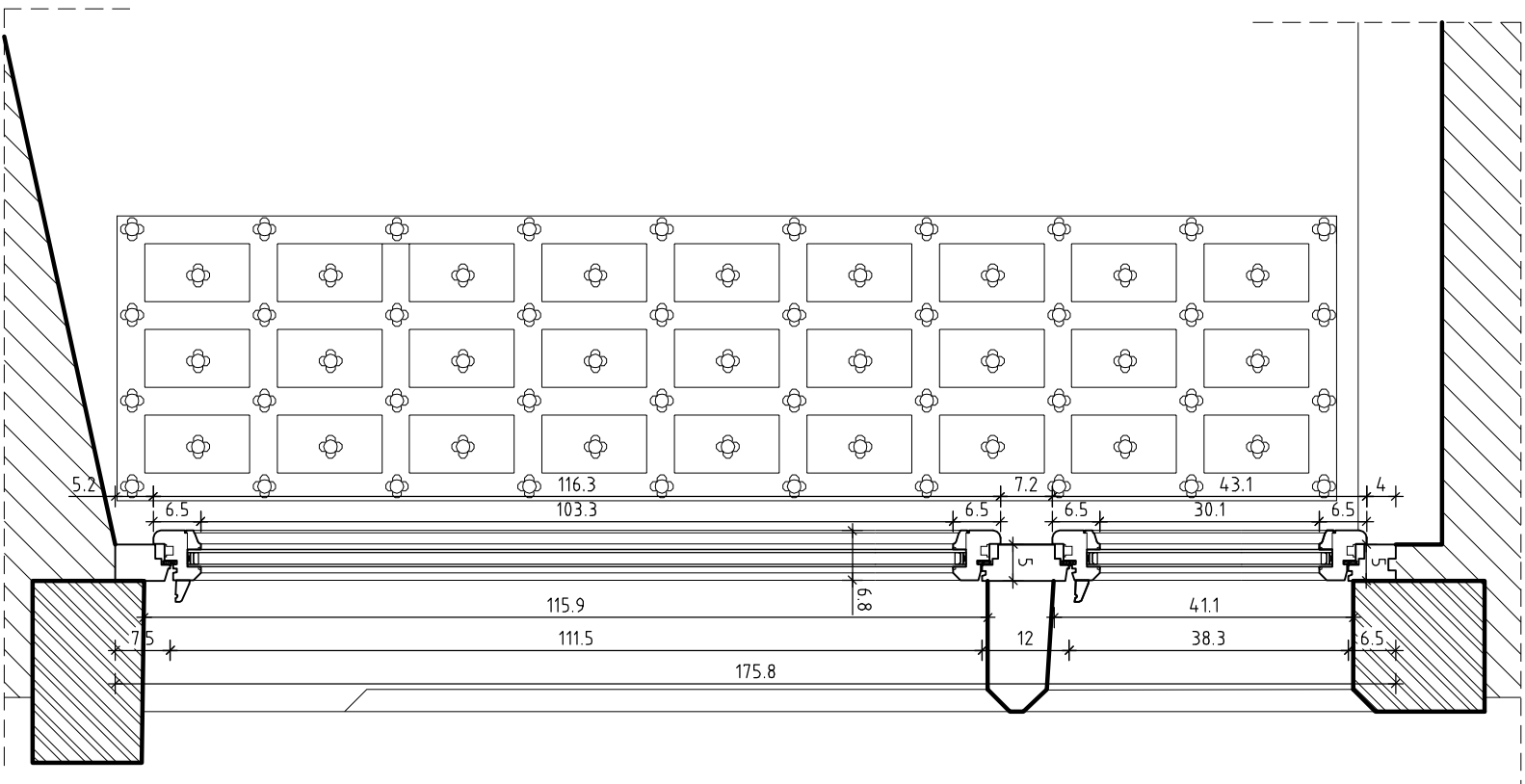
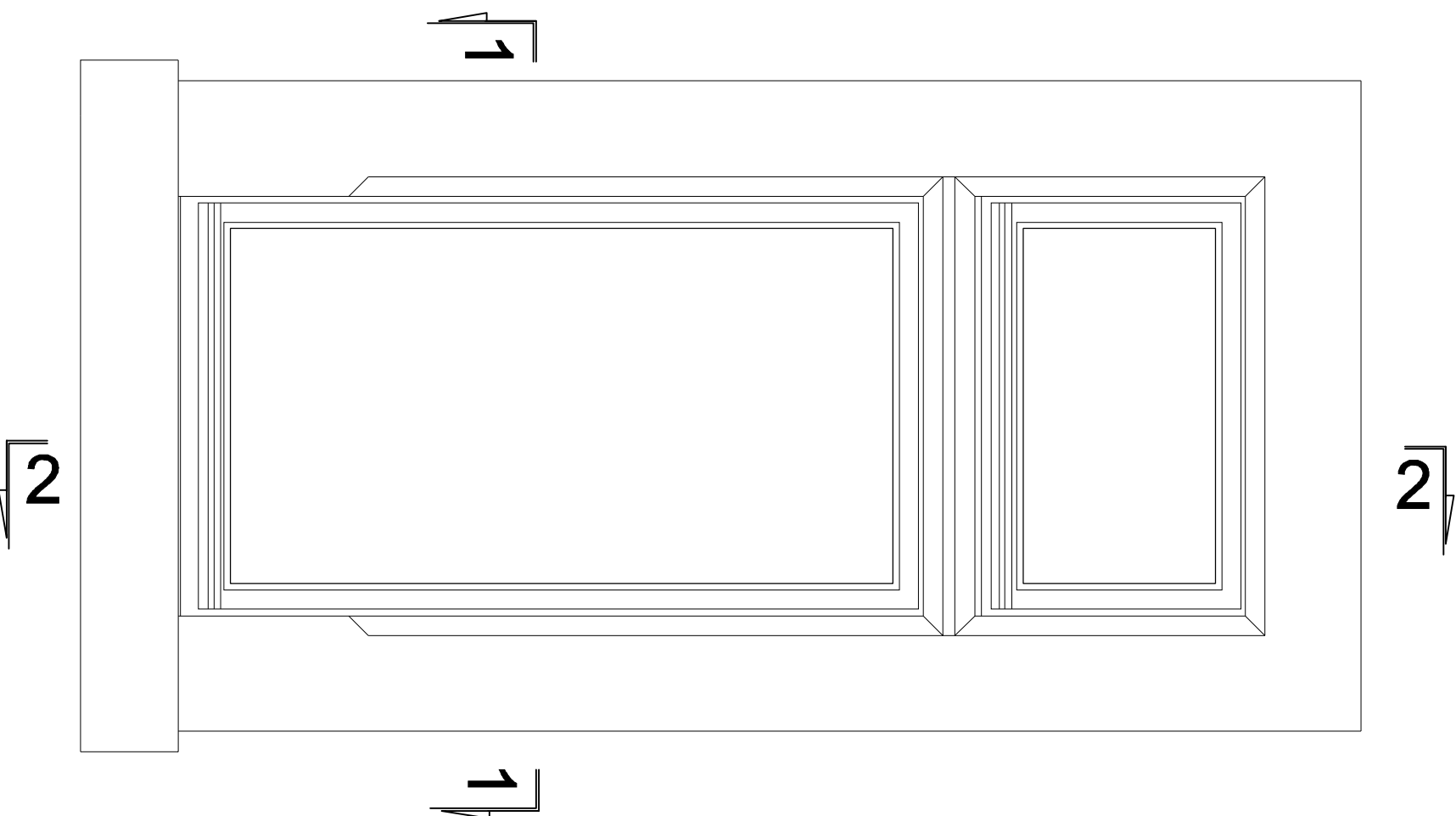


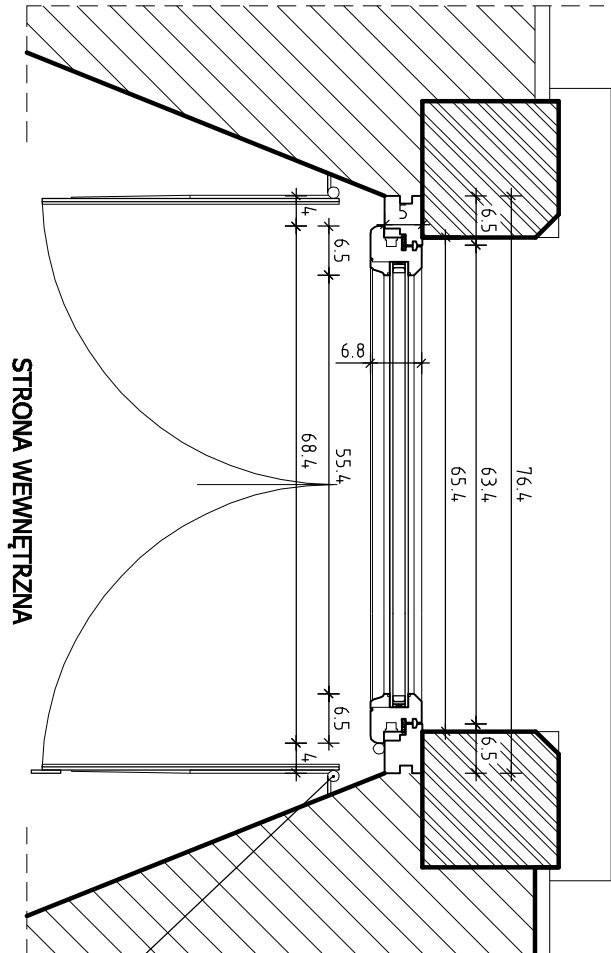
STRONA WĘWĘTRZNA WIDOK



PRZEKRÓJ 2-2



WIDOK STRONA ZEWNĘTRZNA



STRONA WĘWĘTRZNA

PRZEKRÓJ 1-1

po zamontowaniu okna okleńnicę  
na nowo zamontować w podobnej  
odległości od okna jak pierwotnie

OPIS TECHNICZNY:

Okno jednoramowe z drewna dębowego, I klasy, sezonowanego, bez sęków.  
Rozwiernie regulującą kąta rozwarcia.

1. Osieźnice, ramlaki klejone, łączenia na łącza stolarskie.

2. Wykończenie stolarki:

Od strony zewnętrznej dostosować kolor zgodny z badaniami stratygraficznymi,  
a od strony wewnętrznej kolor stolarki dostosować do wystroju wnętrza.

Całość pokryć odpowiednim lakierem.

3. Wstawić pakiet z warstwą niskoemisyjnej foli blokującej przepływ promieni UV.

Pakiet z zewnętrzną szczyłą walcowaną (4-16-4).

Ciepłe ramki i uszczelki dobrać kolorystycznie do okna.

4. Okućia obwiedniowe, kłamki wkładane w małe widoczne  
gniazdo i stosowane tylko w celu otwarcia okna.

Zawiasy na wzór isniejących, kłamka wg rys nr 107

5. Wszystkie okna uszczelniać na obwodzie.

Zastosować mikrowentylację niewpływającą na wygląd zewnętrzny okna.

6. Stalowe okleńnice do konserwacji - 9 szt

UWAGA:

Przed przystąpieniem do prac sprawdzić wymiary w murze.  
Pracę wykonywać zgodnie z zasadami sztuki budowlanej.  
Wszelkie zmiany uzgodnić z nadzorem autorskim.

OKNO TYP 038

PIWNICA

skala 1:10

9 szt. (9P )

PRO ARTE			
HANNA JUNG MŁODALSKA			
ARCHITEKTURA I KONSERWACJA ZABYTKÓW			
00-172 Warszawa, ul. Długa 13 m. 24			
tel.kom.: 601 949 404, e-mail: hjungmaldaska@wp.pl			
OBJEKT: MUZEUM ZAMEK W GOŁUCHOWIE			
Gołuchów, ul. Działyńskich 1			
OPRACOWANIE: PROJEKT BUDOWLANO-KONSERWATORSKI - TOM II			
TEMAT RYSUNKU: PROJEKT STOLARKI OKIENNEJ			
BRANŻA: ARCHITEKTURA		OKNO 038	
AUTORZY OPRACOWANIA:		Scale: 1:10	
arch. Hanna Jung Młodska		Tytuł:	
upr. bud. ST-138/86, zdzw. konserw. 309/96		Data: 09 -2015	
techn. Anita Kaproń			
Janusz Kaproń			